



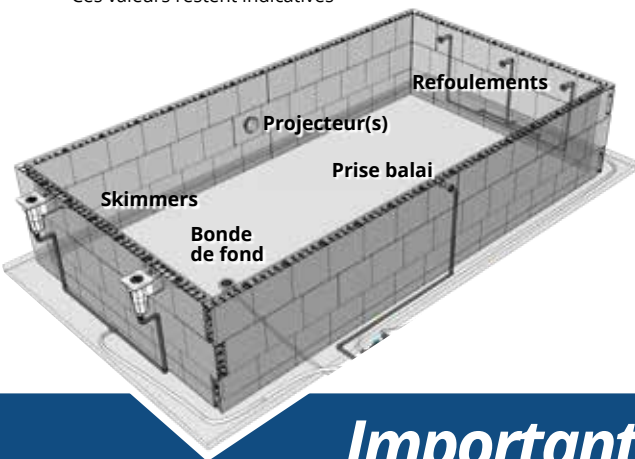
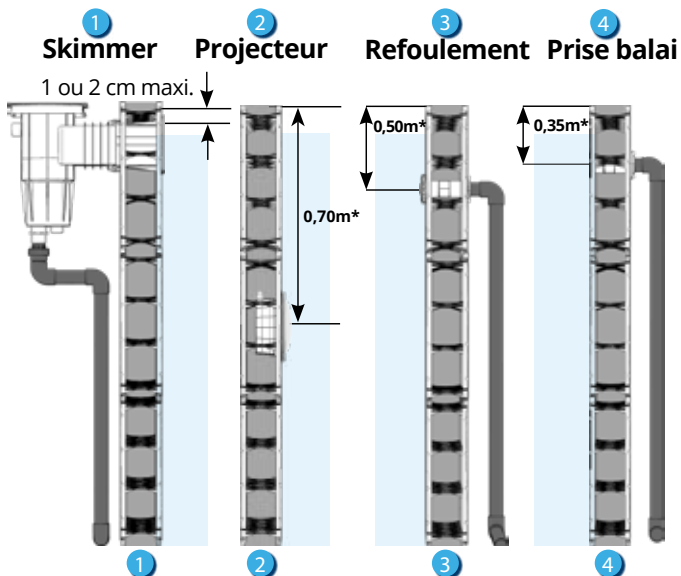
# Choisir les pièces à sceller

effet miroir, éclairages colorés en toute sérénité !



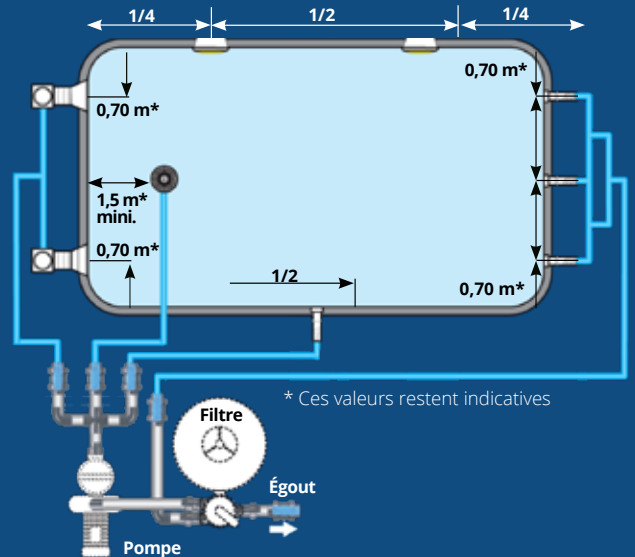
## Conseils de pros

**1** Dispositions standards des bassins rectangulaires, classiques et privés



## En savoir +

**2** Une disposition spécifique des pièces à sceller est nécessaire pour les piscines en «L», «haricot», «Lazy» et autres formes libres.



Bassin	Skimmer	Bonde de fond	Refoul.	Balai	Projecteur*	Boîte de connexion
< 45m <sup>3</sup>	1	1	2	1	1	1
< 65m <sup>3</sup>	2	1	3	1	1	1
< 90m <sup>3</sup>	2	1	3	1	2	2

“ Tirer un tuyau indépendant pour chaque pièce à sceller est plus sécurisant... ”



## Important !

Ne pas oublier qu'un skimmer ou une bonde de fond accepte un débit maxi unitaire de 7m<sup>3</sup>/h environ. On n'installera donc pas une filtration de 32m<sup>3</sup>/h avec 2 skimmers et 1 bonde de fond : (3 x 7m<sup>3</sup>/h = 21m<sup>3</sup>/h !!!).

# LA QUALITÉ & LA SÉCURITÉ

Indispensable pour des produits scellés dans la maçonnerie !

Le skimmer en détail !...

## 1 Fermeture à baïonnette

Le couvercle du skimmer est équipé d'un dispositif de blocage et ne peut pas être ouvert par inadvertance. C'est une bonne protection pour les enfants. Support télescopique. Le couvercle équipant le skimmer est monté sur un support télescopique permettant de l'ajuster au niveau de la plage de la piscine.

## 2 Large choix de profondeurs

Grâce à sa conception modulaire, la profondeur du skimmer est variable, de 20 à 457mm, et peut être adaptée à toutes les situations possibles (présence d'une margelle, d'un coffre de couverture automatique...).

## 3 Choix de meurtrières

Les skimmers peuvent être équipés, au choix, d'une grande meurtrière ou d'une meurtrière à ouverture standard.

## 4 Enjoliveur cache bride

Les skimmers sont équipés d'un cache bride clipsé, venant masquer la bride du skimmer ainsi que ses vis de fixation.

## 5 Amortisseur de volet

La meurtrière du skimmer est munie d'une butée venant amortir le bruit du volet, quand l'eau de la piscine est fortement agitée.

## 6 Colletette de fixation

Les skimmers sont équipés d'une colletette de fixation, permettant leur installation sur des structures de piscines préfabriquées.

## 7 Panier de skimmer autobloquant

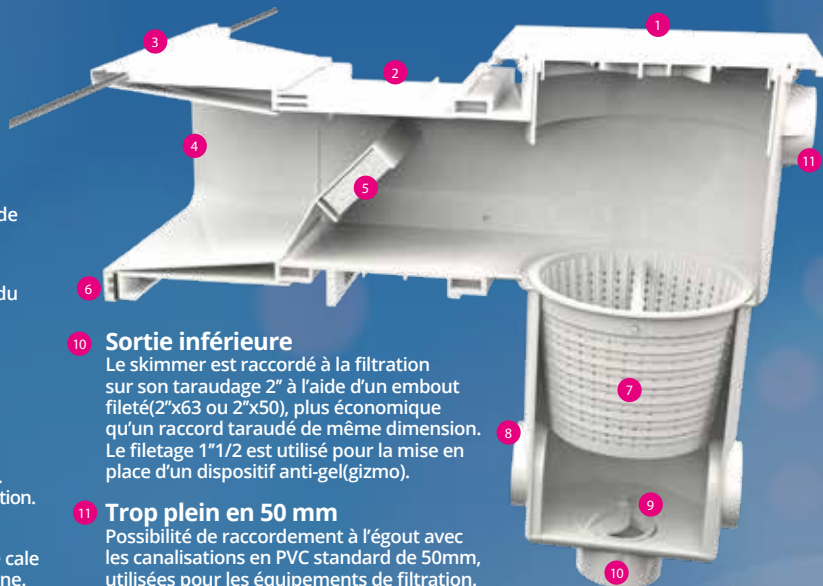
Il se verrouille dans le corps du skimmer, grâce à un dispositif à baïonnette. Le panier ne peut donc pas se soulever lors de l'arrêt de la pompe de filtration. Le panier peut être équipé d'un "Pool bag" afin d'augmenter la finesse de filtration.

## 8 Sortie latérale

Elle permet de renforcer le scellement du skimmer, par l'installation d'une cale en PVC de 63mm, entre le skimmer et la face extérieure du mur de la piscine.

## 9 Régulateur de débit

Le corps du skimmer est équipé d'un volet obturateur mobile, permettant de régler le débit d'eau aspiré par le skimmer.



## 10 Sortie inférieure

Le skimmer est raccordé à la filtration sur son taraudage 2" à l'aide d'un embout fileté (2"x63 ou 2"x50), plus économique qu'un raccord taraudé de même dimension. Le filetage 1 1/2 est utilisé pour la mise en place d'un dispositif anti-gel (gizmo).

## 11 Trop plein en 50 mm

Possibilité de raccordement à l'égout avec les canalisations en PVC standard de 50mm, utilisées pour les équipements de filtration. Grande capacité d'évacuation en cas de fortes pluies. L'obturateur de trop plein est sécable et permet à ce titre un réglage tous les 5mm du niveau d'eau.



## Série AQUA : le skimmer miroir



Il relève le niveau !...

Sa conception lui permet une intégration des plus discrète, tout en rapprochant le niveau d'eau à seulement 5 cm de la margelle. Meurtrière de 402 x 175, encastrement 468 mm.

Version panneau / béton / liner **Réf. : 20B0020**  
Sur-meurtrière couleur pour skimmer miroir

## Série AQUA : projecteur



Led blanc ou Led couleur

PROJECTEURS STRUCTURE MACONNERIE/LINER	Code	PRIX TTC
3 PROJECTEUR AQUA LED 13,5W couleur blanc avec passe câble et niche	35A5110	
3 PROJECTEUR AQUA LED COULEUR 16W passe câble et niche + télécommande	35A5150	
4 Boîte de connexion AQUA	35A6010	
Enjoliveur projecteur couleur		



## Série AQUA : skimmer avec rallonge



Désignation	dim. Meurtrière (mm)	Prof. encast (mm)	Code	PRIX TTC
1 AQUA PM a /rallonge	187 x 126	321	35A1090	
2 AQUA GM a /rallonge	402 x 162	318,5	35A1010	
Sur-meurtrière couleur	GM			



# Choisir les pièces à sceller

refoulement, prise balai, traversée de paroi, aspiration !



## 1 BUSE DE REFOULEMENT AQUA

a/traversée de paroi

Réf. : 35A2010 ●

Face avant et rotule couleur

## 3 PRISE BALAI AQUA

a/traversée de paroi intégrée

Réf. : 35A3010 ●

Bouchon de prise balai couleur

## 2 REFOULEMENT LINER FILETE 2" ET 50


à coller - jet orientable

Réf. : 35A2030 ●

Face avant et rotule couleur

## 4 PRISE BALAI LINER AVEC BOUCHON

Réf. : 35A3030 ●



Exemple de couleurs

1-2-3-4, disponible en couleur avec face avant, rotule, grille et bride



## BOUCHES DE REFOULEMENT DE FOND

Pour piscines à débordement, ou avec plage immergée, permet un meilleur brassage et nettoyage de fond selon disposition. Filetage mâle extérieur 2", intérieur Ø 50 mm F. Débit 12m³/h (réglable).

1 Bouche de refoulement de fond liner

Réf. : 35B0202 ●

2 Bouche de refoulement de fond béton

Réf. : 35B0200

## TRAVERSÉES DE PAROI

3 Traversée de paroi universelle 250 mm

Réf. : 35A4012 ●



## 1 ASPIRATION COMPLÈTE GRAND DÉBIT

Grand débit 43m³/h. Ø 63 F à coller pour liner. Diamètre extérieur total : 162 mm

Réf. : 38A0220 ●

*(Par sécurité, utiliser deux aspirations.)*

## 2 RÉGULATEUR DE NIVEAU RN305

Système à flotteur mécanique réglable. Entrée 3/8" M, 2 sorties en Ø50mm F.

Réf. : 35A7010 ●

*(Vue intérieur du régulateur)*

# Choisir les pièces à sceller

bonde de fond, projecteur, ampoule de remplacement !



1

2

Grille et bride couleur pour <sup>1</sup>  
(1-2 Par sécurité, utiliser deux aspirations.)

## BONDE DE FOND ANTI-VORTEX SÉCURITÉ AQUA

Pour éviter tout risque d'obstruction, l'eau est aspirée à la fois par la surface et sur les côtés de la bonde anti-vortex. Orifices Ø63 ou Ø50 mm femelle à coller.

1 Bonde de fond Anti-Vortex de sécurité AQUA

Réf. : 35A0050

2 Bonde de fond Anti-Vortex de sécurité AQUA a/grille inox

Réf. : 35C0010

**Nous consulter !**



## PROJECTEURS

	Watts	Code	PRIX TTC
1 Projecteur 12V Led blanche 2600 Lumens (sans niche) Existe en couleur sable, gris clair, bleu et gris anthracite	36	20B0061	
1 Projecteur 12V Led couleur 850 Lumens (sans niche) Existe en couleur sable, gris clair, bleu et gris anthracite	28	20B0066	
2 Niche et passe câble (pour ci-dessus)		20B0070	
3 Boitier porteur pour synchronisation des couleurs		35E0400	
4 Boîte de connexion pour projecteur ( raccordement de Ø 50mm)		20B0080	
5 Télécommande universelle marche/arrêt		35E0410	

*S'adapte à la majorité des niches de projecteurs du marché.*

## PROJECTEUR LED

Technologie LED des lampes DIAMOND POWER et RAINBOW POWER

Optique LED en blanc ou couleurs, en 12 LED Niche très compacte (profondeur : 135 mm)

Montage et démontage sans outils du bloc optique dans la niche.

Livré avec 2,5 m de câble (2 x 1.5 mm²) Enjoliveur disponible en blanc, gris, sable

Niche et gaine de protection pour raccordement à la boîte de jonction en sus.



## AMPOULES DE REMPLACEMENT

Ampoules LED de puissance de dernière technologie qui procurent un flux lumineux exceptionnel.

**En versions couleurs**, les trois couleurs de base sont intégrées sur des LED différentes et offrent un mélange des couleurs parfait et un rendu optimal des 10 couleurs proposées en séquence ou en fondu, selon le programme d'animation choisi.

Disponible en version 6 LED ou 12 LED pour les versions blanches et 12 LED pour les versions couleurs. Les ampoules (sauf halogène) s'adaptent sur presque toutes les niches du marché.



Coup de

**Produits exclusifs !  
Technologie OSRAM**

*La qualité optimale de la lumière et une durée de vie plus longue que les lampes standards !*

**La qualité a un prix !!!**

100% France

## MODÈLE - 12 VOLTS

	Puissance	Code	PRIX TTC
1 AMPOULE	300	35E0200	
2 AMPOULE LED SANS CORPS DE LAMPE	15	35E0040	
3 AMPOULE 6 LED BLANCHES 1500 LUMENS	19	35E0100	
3 AMPOULE 12 LED BLANCHES 2600 LUMENS	36	35E0110	
3 AMPOULE 12 LED COULEURS 850 LUMENS	28	35E0150	



# Choisir les pièces à sceller

skimmer filtrant, gamme inox !

## Skimmer FILTRANT



### Skimmer à cartouche Finesse de filtration EXCEPTIONNELLE !

**15 $\mu$**  L'écumeur filtrant «Élégance» combine un écumeur à grande ouverture et un filtre à cartouche très performant.

Ce concept simplifie considérablement l'installation en supprimant toute tuyauterie entre l'écumeur et le filtre, avec un ensemble très compact.

La cartouche est équipée d'un dispositif anti-colmatage exclusif évitant le collage des plis les uns sur les autres. Le nettoyage s'effectue à l'aide d'un jet d'eau, environ une fois par mois. La durée de vie de la cartouche filtrante est d'une à deux saisons selon l'utilisation de la piscine.

#### Les plus de la filtration Excellence :

Cartouche filtrante de grande capacité pour une qualité de filtration optimale avec une durée de service jusqu'à un mois avant nettoyage.

Écologique de par le mode de nettoyage simple et économique en eau.

Conception compacte et modulaire une installation simple et économique C6 - 20m<sup>3</sup>/h, pour piscine jusqu'à 80m<sup>3</sup>.

Réf 20B0025

● 367,00€

## LES PIÈCES À SCELLER INOX

JOUEZ L'AUDACE ...

Vous préférez l'audace et la sophistication ?

## OSEZ L'INOX !!!



	TYPE	CODE
1	Skimmer (béton) petite meurtrière inox 316	35C0031
2	Skimmer (béton) grande meurtrière avec rallonge inox 316	35C0033
3	Projecteur (béton) 300w/12v inox 316	35C0102
4	Buse de refoulement (béton) fixe 2" inox 316	35C0060
5	Buse de refoulement (béton) orientable 2" inox 316	35C0064
6	Grille de fond 300 x 300 (béton) inox 316	35C0014
7	Prise balai (béton) inox 316	35C0072
8	Traversée de paroi 2" inox 316	35C0082
9	Bonde de fond inox 316 - 300 x300 mm, sortie 4"	35C0011

Pour les prix NOUS CONSULTER !  
(Par sécurité, utiliser deux aspirations.)

# Choisir les pièces à sceller

gamme easy, pièces à sceller hors-sol !



## Gamme EASY

Pièces à sceller universelles avec brides et joints pour piscines liner, PVC armé, résine, peinture, carrelage... **Fabrication européenne.**

GAMME EASY	Code	PRIX TTC
1 PROJECTEUR EASY 300W/12V	35B0020	
2 BOÎTE CONNEXION EASY	35B0024	
3 PASSE-CÂBLE EASY	35B0022	
4 PRISE BALAI EASY	35B0016	
5 REFOULEMENT EASY	35B0014	
6 TRAVERSÉE PAROI EASY	35B0018	



## Gamme EASY

### 1 SKIMMER GM EASY

Pièce à sceller universelle avec brides et joints pour piscines liner, PVC armé, résine, peinture, carrelage ... Fabrication européenne.

Réf. : 35B0010

### 2 BONDE DE FOND EASY

Réf. : 35B0012

(Par sécurité, utiliser deux aspirations.)

### 3 RÉGULATEUR DE NIVEAU EASY

3/8" M, 2 x Ø50mm F.

Réf. : 35B0030



## Les pièces à sceller p/Piscine hors-sol



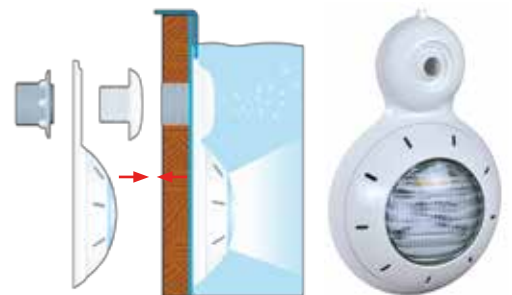
### 1 MINI SKIMMER GRANDE MEURTRIÈRE

Avec refoulement et Skimvac  
Réf. : 22D0014



### 2 MINI SKIMMER PETITE MEURTRIÈRE

Avec refoulement et Skimvac  
Réf. : 22D0012



Le projecteur se visse dans la buse de refoulement très rapidement. Une fois vissé, le câble d'alimentation passe par dessus la paroi de la piscine. Ø 254 x hauteur 384 mm. Branchez. Éclairez.



### PROJECTEUR LED BLANC FROID

1400 Lumens - 28 W  
Réf. : 22D0060

Fourni avec un boîtier transfo d'alimentation qui se branche directement dans toute prise de maison ou jardin standard. (Dans la limite des stocks disponibles)